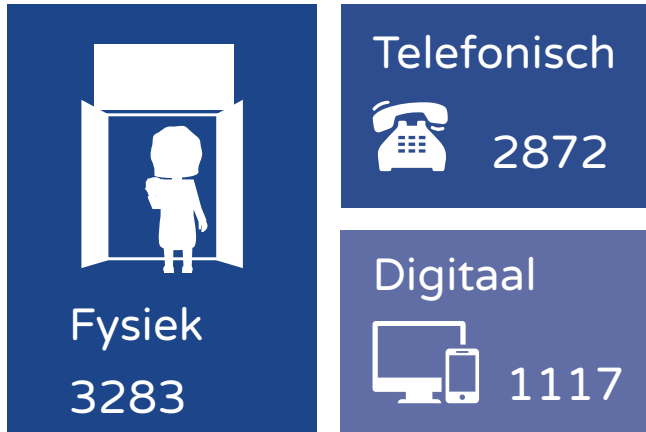




Sterk Papendrecht factsheet januari t/m augustus 2023

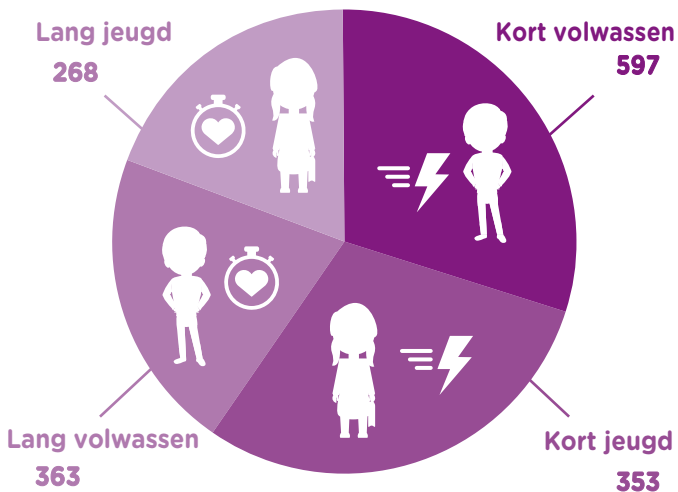
Aantal mensen die SP bereikt hebben



Gemiddelde wachttijd:
volwassenen: 30 dagen
jeugd: 45 dagen

Aantal wachtenden:
volwassenen: 7
jeugd: 31

Actieve trajecten



In de toelichting informatie over in- en uitstroom.



Aantal trajecten waarbij veiligheid een rol speelt

Jeugd heeft 33 zaken via Veilig Thuis gekregen en volwassenen 24 inclusief 2 tijdelijke huisverboden



Aantal kinderen dat via Schoolmaatschappelijk werk is ondersteund (instroom) **65**

Totaal aantal leerlingen actief op school: **107**

Vroegsignalering schulden

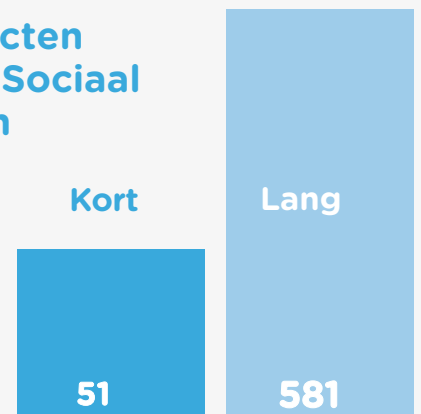


6 aanzeggingen, 1 ontruiming
75 meldingen WK10 huurachterstand
147 meldingen vroegsignalering



Aantal meldingen buurtbemiddeling: **49**

Aantal trajecten van Bureau Sociaal Raadsliden





Toelichting op de Factsheet

Aantal mensen die Sterk Papendrecht bereikt hebben

Eerder in het jaar zagen wij een toename van het aantal mensen dat binnen komt lopen met een vraag. Deze toename heeft zicht voortgezet. Het aantal telefonische en digitale contacten (bureaudienst) zijn vergelijkbaar met vorig jaar.

Gemiddelde wachttijd

- Volwassenen: doordat we vacatures(tijdig) hebben kunnen vervullen is de wachttijd en aantal wachtenden afgenomen t.o.v. eerste trimester 2023 en t.o.v. 2022.
- Jeugd: in 2022 is extra inzet geweest om wachttijd en aantal wachtenden te verlagen. Er zijn in het tweede trimester 2 nieuwe collega's gekomen. De verwachting is dat de wachttijd en aantal wachtenden op normaal peil komt als de nieuwe medewerkers volledig zijn ingewerkt.

Actieve trajecten

We hebben ervoor gekozen om in en uitstroom te rapporteren en het aantal actieve hulpvragen. Doordat we nu in zelfde applicatie registreren hebben we afspraken gemaakt over hoe en wat we registreren over aantal hulpvragen. Deze gegevens gaan wij ook gebruiken om beter te kunnen gaan sturen op caseload.

- Korte trajecten: er is een toename van aantal informatie en adviesvragen bij volwassenen. In 2022 werden er tot en met 2e semester 416 vragen gesteld. In het begin van 2023 zagen we al het aantal consult vragen toenemen. De lijn dat mensen ons eerder benaderen met enkelvoudige hulpvragen loopt door.
- Lange trajecten volwassenen:
 - Instroom 1 jan - 30 juni: 192 aantal RIS
Instroom 1 juli - 31 aug: 36 aantal Tick = 228 totaal
Uitstroom 1 jan - 30 juni: 243 aantal RIS
Uitstroom 1 juli - 31 aug: 82 aantal Tick = 345 totaal
 - Aantal uitstroom is hoog omdat met de overgang naar een nieuwe applicatie is opgeschoond
- Lange trajecten jeugd:
 - Instroom 1 jan - 31 aug: 203
uitstroom 1 jan - 31 aug: 278

Aantal trajecten waarbij veiligheid een rol speelt

Wij adviseren deze cijfers af te zetten tegen de cijfers van veilig thuis. M.b.t. tijdelijk huisverboden wachten we af wat de eindstand 2023 is om te kunnen vergelijken. Nu geen opvallende bijzonderheid.



Toelichting op de factsheet

Aantal kinderen dat via Schoolmaatschappelijk Werk is ondersteund

Het aantal actieve trajecten kinderen op school is in vergelijking met vorig lager, omdat we expliciet ingezet hebben op collectieve interventies.

Vroegsignalering Schulden

Er is een toename t.o.v. 2022 van het aantal meldingen vanuit Woonkracht10 en vroegsignaleringen. We verwachten dat de toename deels te verklaren is door een betere aanmelding (melders kennen de procedure). Onze medewerkers merken op dat de toename ook te verklaren is doordat meer mensen daadwerkelijk betalingsachterstanden oplopen.

Aantal trajecten van Bureau Sociaal Raadslieden

We zien sterke stijgingen van aantal hulptrajecten tov 2022 (475 in vergelijkbare periode 2022). Met het vindplaatsgericht werken bereiken we meer inwoners die hun hulpvraag aan ons stellen. Mensen komen meerdere keren terug met een nieuwe of vervolgvraag. Veel vragen gaan over huurtoeslag nav brief over mogelijke bijstelling ivm salaris/uitkeringsverhoging. Daarnaast valt op dat veel vragen gaan over welke mogelijkheden/voorzieningen er zijn als men het financieel niet meer redt.